



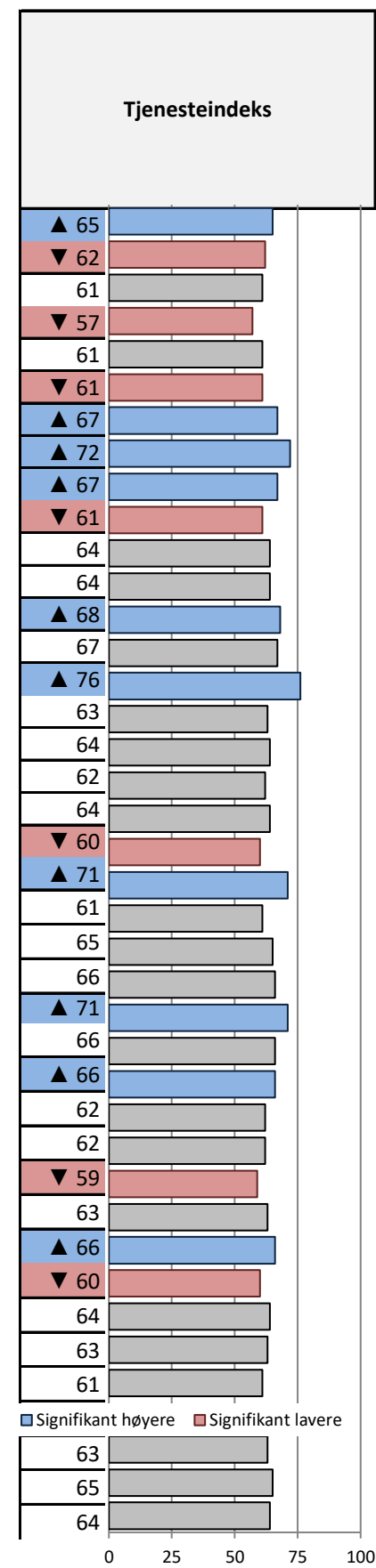
Borgerundersøkelse

Rauma kommune

		Barnhagetilbudet	Grunnskolen	Pleie- og omsorgstjenester	Fastlege- og legevaktordningen	Psykisk helse og rus	Veier	Gang- og sykkelstier	Renovasjon	Drikkevannet (vannforsyning)	Avløpssystemet	Næringsutvikling	Kommunens nettside	Byggesaksbehandling	Enkel kontakt med kommunen
Kjønn	Kvinne	74	77	56	68	48	47	45	▲ 84	94	84	▲ 66	▲ 65	36	55
	Mann	70	74	55	64	47	43	45	▼ 79	93	82	▼ 57	▼ 60	33	54
Alder	18–29 år	▼ 66	74	52	▼ 51	▼ 40	45	▲ 57	▼ 75	96	▲ 88	56	64	36	51
	30–39 år	▼ 66	73	▼ 41	▼ 53	▼ 39	▼ 40	▼ 36	▼ 74	93	79	▼ 55	▼ 56	▼ 22	▼ 49
	40–49 år	72	74	52	▼ 58	46	44	40	78	91	78	60	62	34	55
	50–59 år	71	71	52	65	46	▼ 38	44	83	92	82	58	59	32	53
	60–69 år	75	76	61	▲ 75	▲ 54	47	44	84	93	81	65	64	38	58
	70 år og eldre	▲ 80	▲ 82	▲ 69	▲ 84	▲ 60	▲ 53	49	▲ 91	▲ 96	▲ 87	▲ 69	▲ 68	▲ 43	59
Utdanning	Grunnskule	75	75	▲ 65	▲ 73	51	49	49	▲ 89	93	86	60	64	37	51
	Vidaregåande skule	▼ 68	72	▼ 51	▼ 61	44	▼ 41	46	▼ 79	93	83	▼ 56	▼ 59	▼ 31	▼ 50
	Fagskule	72	76	55	70	47	42	48	82	94	83	57	61	32	52
	Universitet/høgskule (1-4 år)	73	75	57	63	47	47	43	81	94	81	63	63	37	▲ 59
	Universitet/høgskule (5 år eller meir)	77	▲ 80	61	70	53	▲ 50	43	84	94	83	▲ 72	▲ 67	39	▲ 63
	Anna	73	80	58	65	57	45	46	89	96	90	71	60	40	54
Tilflytter	Mindre enn 1 år	76	▲ 92	▲ 89	75	▲ 84	▲ 70	58	79	90	86	70	▲ 81	53	▲ 81
	1 til 3 år	72	64	42	63	42	53	36	78	93	76	72	67	34	68
	4 til 6 år	69	75	59	63	51	50	45	77	89	78	67	66	41	59
	7 til 10 år	72	73	53	58	40	47	44	76	89	76	67	60	40	52
	Har budd i området i meir enn 10 år	72	75	56	66	47	▼ 44	45	▲ 83	94	83	▼ 60	62	34	54
Gjør til vanlig	Jobb	▼ 69	▼ 73	▼ 50	▼ 58	▼ 43	▼ 41	▼ 43	▼ 79	93	▼ 81	▼ 58	▼ 60	▼ 31	53
	Er pensjonert	▲ 79	▲ 80	▲ 68	▲ 82	▲ 59	▲ 52	48	▲ 90	95	▲ 86	▲ 69	▲ 67	▲ 42	▲ 59
	Stønad/trygd	71	68	51	68	44	43	43	79	90	79	57	56	38	50
	Utdanning (skule/studiar)	76	74	51	▼ 56	43	53	▲ 69	▼ 71	▲ 98	▲ 92	63	67	39	55
	Anna	74	81	64	69	▲ 61	50	49	71	97	90	64	62	42	58
Inntekt	Inntil 300.000 kr	76	73	63	73	54	▲ 56	▲ 58	85	97	▲ 91	69	64	44	55
	300.000-499.999 kr	73	80	59	▲ 74	▲ 55	49	49	84	95	82	63	65	38	55
	500.000-799.999 kr	74	76	59	▲ 71	49	48	45	84	93	84	63	63	35	59
	800.000-999.999 kr	67	73	53	66	46	42	47	80	94	81	57	62	33	56
	1.000.000-1.199.999 kr	71	77	54	▼ 60	48	41	42	82	94	83	62	63	33	54
	1.200.000-1.499.999 kr	68	75	▼ 46	▼ 57	▼ 40	▼ 39	▼ 37	80	92	82	57	59	29	51
	Over 1.500.000 kr	76	75	59	▼ 58	46	43	46	81	93	78	61	62	34	57
Område	Åndalsnes	74	▲ 78	57	67	48	▲ 51	47	82	▲ 97	▲ 85	62	62	33	55
	Isfjorden	▼ 58	▼ 63	56	70	52	▼ 36	▼ 32	85	▼ 81	▼ 74	58	63	37	58
	Eidsbygda, Åfarnes og Mittet	72	76	54	64	44	42	48	81	95	83	60	63	37	56
	Veblungsnes, Innfjorden og Verma	▲ 78	77	57	64	48	▼ 38	47	84	95	86	60	61	34	▼ 46
	Måndalen	72	75	52	64	46	42	44	79	90	80	62	59	30	50
Kommuner med 5-14.999 innb.		75	↓ 66	57	61		51	↑ 55	↓ 71	↓ 81	↓ 66	59	59	↑ 54	56
Rauma 2021		74	73	48			▲ 50	▼ 41	▼ 74	92	▼ 71	▲ 70		39	
Rauma 2023		72	75	56	66	47	45	45	82	94	83	61	62	34	55

▲ = signifikant høgere

▼ = signifikant lavere



		Jobbmuligheter	Utdanningstilbud	Boligtilbudet	Kollektivtilbudet	Kulturtilbudet	Tilrettelegging for natur- og friluftsliv	Barne- og ungdomstilbud	Turisttilbud	Muligheten til å drive næringsvirksomhet	Tilbud og muligheter
Kjønn	Kvinne	66	55	51	41	▲74	▲85	53	▲75	60	▲63
	Mann	65	54	51	40	▼67	▼80	53	▼70	57	▼60
Alder	18–29 år	▼57	50	▼37	36	▼54	83	▼47	73	▼52	▼54
	30–39 år	▼58	51	▼41	▼32	67	79	53	68	▼53	▼57
	40–49 år	62	52	51	▼35	72	82	55	70	59	60
	50–59 år	68	52	48	▼35	72	83	▼47	74	57	59
	60–69 år	▲72	56	▲60	44	▲77	83	54	73	62	▲66
	70 år og eldre	▲73	▲64	▲67	▲56	▲77	84	▲64	▲76	▲66	▲70
Utdanning	Grunnskule	▲73	59	58	42	67	78	55	73	56	62
	Vidaregåande skule	62	56	▼46	▼37	▼66	81	▼49	71	▼55	▼59
	Fagskule	67	56	53	43	70	81	54	73	57	62
	Universitet/høgskule (1-4 år)	64	▼49	52	41	73	83	55	74	60	62
	Universitet/høgskule (5 år eller meir)	68	54	55	43	▲79	▲89	▲58	74	▲66	▲66
	Anna	66	58	49	42	75	75	50	77	66	62
Tilflytter	Mindre enn 1 år	▲78	65	58	▲56	▲85	▲92	64	▲84	57	▲73
	1 til 3 år	55	43	39	50	77	84	53	74	60	62
	4 til 6 år	63	59	55	46	72	84	60	73	63	64
	7 til 10 år	65	47	47	39	74	78	60	70	55	62
	Har budd i området i meir enn 10 år	65	55	51	40	▼70	82	52	73	58	61
Gjør til vanlig	Jobb	▼64	▼51	▼47	▼35	▼68	82	▼51	▼71	▼56	▼59
	Er pensjonert	▲73	▲63	▲66	▲54	▲77	84	▲63	▲76	▲66	▲70
	Stønad/trygd	59	57	44	37	69	78	50	73	60	58
	Utdanning (skule/studiar)	59	50	▼39	41	▼54	▲91	47	80	57	58
	Anna	60	55	▼40	33	73	77	48	68	57	57
Inntekt	Inntil 300.000 kr	64	60	50	46	69	82	53	76	64	64
	300.000-499.999 kr	66	▲65	55	▲48	71	83	56	72	59	64
	500.000-799.999 kr	67	57	54	▲45	72	84	56	74	61	▲65
	800.000-999.999 kr	65	54	48	38	71	82	50	70	59	60
	1.000.000-1.199.999 kr	69	56	50	36	73	84	58	74	57	62
	1.200.000-1.499.999 kr	63	▼46	50	▼33	70	81	49	72	56	▼58
	Over 1.500.000 kr	63	51	52	34	71	85	52	77	61	61
Område	Åndalsnes	66	55	52	▲43	73	84	53	72	58	63
	Isfjorden	64	55	56	45	71	82	55	75	60	63
	Eidsbygda, Åfarnes og Mittet	65	54	51	43	69	82	54	73	57	61
	Veblungsnes, Innfjorden og Verma	66	57	51	▼29	66	80	53	72	59	59
	Måndalen	65	50	▼45	▼29	69	81	49	72	60	▼58
Kommuner med 5-14.999 innb.	↓53	59	↑63	40	↓56	78	↑60	↓58	61	58	
Rauma 2021	62	52		▼35	▼65	▲98	▼45	▲88	▲70	▲65	
Rauma 2023	65	54	51	41	70	82	53	73	58	62	

▲ = signifikant høyere

▼ = signifikant lavere

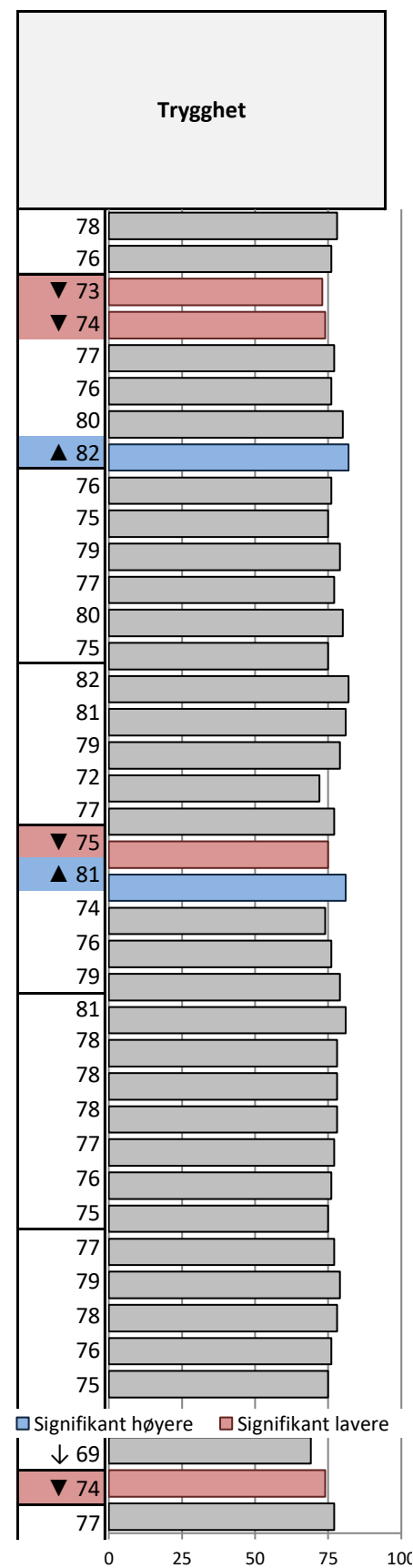
■ Signifikant høyere ■ Signifikant lavere

0 25 50 75 100

		Sykehusstilbudet	Kriminalitet	Beredskap
Kjønn	Kvinne	73	88	74
	Mann	70	87	70
Alder	18–29 år	▼ 63	87	68
	30–39 år	▼ 61	89	69
	40–49 år	71	87	72
	50–59 år	72	86	69
	60–69 år	▲ 77	86	75
	70 år og eldre	▲ 81	87	▲ 76
Utdanning	Grunnskule	74	83	70
	Vidaregåande skule	70	▼ 85	70
	Fagskule	72	▲ 90	74
	Universitet/høgskule (1-4 år)	72	88	71
	Universitet/høgskule (5 år eller meir)	73	▲ 91	75
	Anna	71	80	72
Tilflytter	Mindre enn 1 år	79	92	73
	1 til 3 år	69	92	79
	4 til 6 år	67	▲ 93	74
	7 til 10 år	64	85	69
	Har budd i området i meir enn 10 år	72	87	72
Gjør til vanlig	Jobb	▼ 68	87	▼ 70
	Er pensjonert	▲ 80	86	▲ 76
	Stønad/trygd	72	82	69
	Utdanning (skule/studiar)	65	91	74
	Anna	71	90	76
Inntekt	Inntil 300.000 kr	78	88	78
	300.000-499.999 kr	75	84	73
	500.000-799.999 kr	74	86	74
	800.000-999.999 kr	72	88	74
	1.000.000-1.199.999 kr	69	89	72
	1.200.000-1.499.999 kr	69	89	70
	Over 1.500.000 kr	71	86	69
Område	Åndalsnes	70	86	72
	Isfjorden	▲ 77	88	72
	Eidsbygda, Åfarnes og Mittet	72	88	73
	Veblungnes, Innfjorden og Verma	69	88	71
	Måndalen	70	85	68
Kommuner med 5-14.999 innb.	66	↓ 77	↓ 63	
Rauma 2021	69	85	▼ 67	
Rauma 2023	72	87	72	

▲ = signifikant høgere

▼ = signifikant lavere



		Politikeranes lytting til innbyggerne	Tillit til politikerne	Opplevelse av innflytelse	Demokrati	
Kjønn	Kvinne	▲ 60	▲ 65	51	▲ 59	
	Mann	▼ 53	▼ 57	47	▼ 52	
Alder	18–29 år	53	56	50	53	
	30–39 år	▼ 51	57	47	52	
	40–49 år	59	61	50	56	
	50–59 år	53	57	▼ 44	▼ 51	
	60–69 år	59	64	49	58	
	70 år og eldre	▲ 61	▲ 67	52	▲ 61	
Utdanning	Grunnskule	54	59	47	54	
	Vidaregåande skule	▼ 51	▼ 55	▼ 44	▼ 51	
	Fagskule	53	57	46	52	
	Universitet/høgskule (1-4 år)	▲ 60	▲ 65	▲ 53	▲ 59	
	Universitet/høgskule (5 år eller meir)	▲ 66	▲ 71	▲ 57	▲ 65	
	Anna	51	58	44	51	
Tilflytter	Mindre enn 1 år	▲ 76	▲ 75	▲ 75	▲ 73	
	1 til 3 år	63	71	57	64	
	4 til 6 år	▲ 68	68	▲ 62	▲ 66	
	7 til 10 år	60	62	53	57	
	Har budd i området i meir enn 10 år	▼ 55	▼ 60	▼ 47	▼ 54	
Gjør til vanlig	Jobb	▼ 54	▼ 58	47	▼ 53	
	Er pensjonert	▲ 61	▲ 66	52	▲ 60	
	Stønad/trygd	53	59	43	53	
	Utdanning (skule/studiar)	54	56	52	54	
	Anna	60	66	55	62	
Inntekt	Inntil 300.000 kr	61	66	52	60	
	300.000-499.999 kr	59	62	50	57	
	500.000-799.999 kr	57	63	49	57	
	800.000-999.999 kr	57	66	50	58	
	1.000.000-1.199.999 kr	56	60	49	55	
	1.200.000-1.499.999 kr	53	▼ 56	45	▼ 51	
	Over 1.500.000 kr	60	62	51	58	
Område	Åndalsnes	55	60	47	55	
	Isfjorden	61	64	54	60	
	Eidsbygda, Åfarnes og Mittet	58	62	50	57	
	Veblungnes, Innfjorden og Verma	56	60	46	54	
	Måndalen	50	▼ 54	45	▼ 50	
Kommuner med 5-14.999 innb.		↓ 49	↓ 48	46	↓ 48	
Rauma 2021		53	▼ 56	48	52	
Rauma 2023		56	61	49	56	

▲ = signifikant høgere

▼ = signifikant lavere

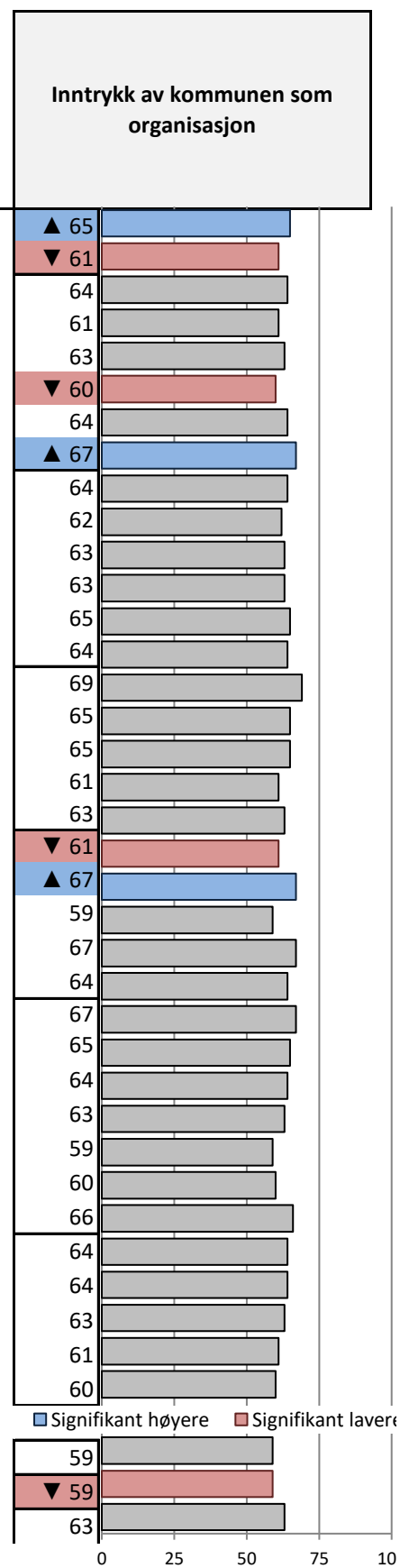
■ Signifikant høgere ■ Signifikant lav

0 25 50 75 100

		Klima- og miljøtiltak	Informasjon til innbyggerne	Samfunnsansvar og etikk
Kjønn	Kvinne	63	66	▲ 65
	Mann	62	62	▼ 59
Alder	18–29 år	65	63	62
	30–39 år	▼ 57	64	59
	40–49 år	62	63	62
	50–59 år	60	60	59
	60–69 år	62	64	65
	70 år og eldre	▲ 66	▲ 68	65
Utdanning	Grunnskule	65	65	61
	Vidaregåande skule	63	63	▼ 59
	Fagskule	63	62	62
	Universitet/høgskule (1-4 år)	61	65	62
	Universitet/høgskule (5 år eller meir)	60	67	▲ 69
	Anna	70	67	56
Tilflytter	Mindre enn 1 år	62	73	74
	1 til 3 år	57	72	62
	4 til 6 år	60	64	68
	7 til 10 år	59	65	57
	Har budd i området i meir enn 10 år	63	63	62
	Gjør til vanlig	Jobb	▼ 60	63
Er pensjonert		▲ 66	▲ 67	▲ 66
Stønad/trygd		61	61	55
Utdanning (skule/studiar)		▲ 72	64	67
Anna		62	61	68
Inntekt		Inntil 300.000 kr	66	66
	300.000-499.999 kr	▲ 67	64	63
	500.000-799.999 kr	63	65	63
	800.000-999.999 kr	61	65	63
	1.000.000-1.199.999 kr	▼ 57	63	59
	1.200.000-1.499.999 kr	59	63	60
	Over 1.500.000 kr	65	66	67
	Område	Åndalsnes	64	65
Isfjorden		63	64	63
Eidsbygda, Åfarnes og Mittet		61	64	62
Veblungsnes, Innfjorden og Verma		61	60	62
Måndalen		59	60	58
Kommuner med 5-14.999 innb.		57	60	58
Rauma 2021		▼ 59	59	
Rauma 2023	62	64	62	

▲ = signifikant høyere

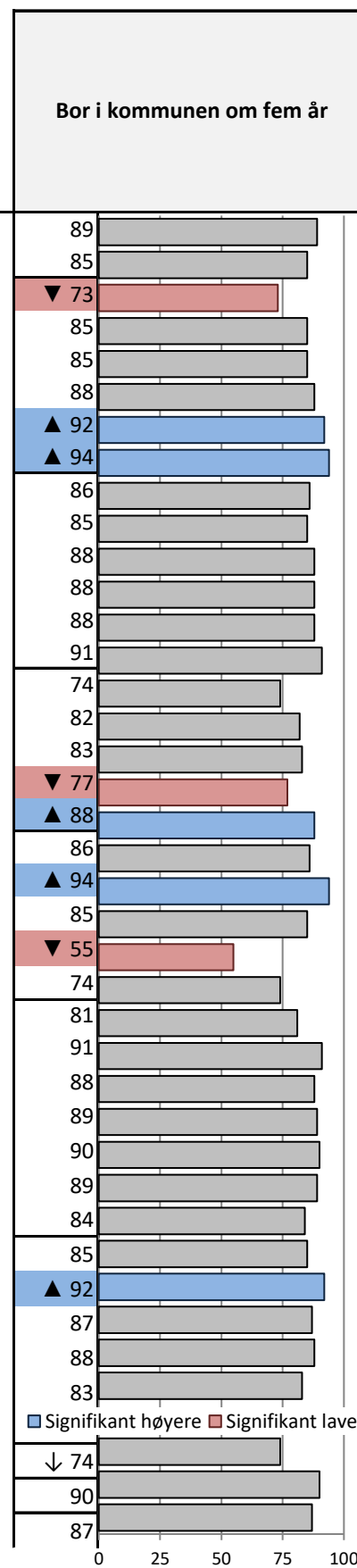
▼ = signifikant lavere



		Tilknytning (kommunen)	Tilknytning (lokalt)	Vil anbefale kommunen som bosted
Kjønn	Kvinne	▲ 85	82	75
	Mann	▼ 80	79	71
Alder	18–29 år	79	76	72
	30–39 år	78	78	68
	40–49 år	79	80	71
	50–59 år	82	81	73
	60–69 år	84	80	74
	70 år og eldre	▲ 88	▲ 85	▲ 78
Utdanning	Grunnskule	83	80	73
	Vidaregåande skule	82	80	70
	Fagskule	81	80	72
	Universitet/høgskule (1-4 år)	83	80	75
	Universitet/høgskule (5 år eller meir)	85	84	▲ 79
	Anna	83	79	76
Tilflytter	Mindre enn 1 år	▼ 64	78	80
	1 til 3 år	80	76	79
	4 til 6 år	▼ 71	72	75
	7 til 10 år	▼ 69	▼ 69	66
	Har budd i området i meir enn 10 år	▲ 84	▲ 82	73
Gjør til vanlig	Jobb	▼ 81	80	73
	Er pensjonert	▲ 87	▲ 84	▲ 77
	Stønad/trygd	83	74	68
	Utdanning (skule/studiar)	79	74	63
	Anna	83	75	73
Inntekt	Inntil 300.000 kr	88	77	73
	300.000-499.999 kr	85	81	74
	500.000-799.999 kr	83	81	74
	800.000-999.999 kr	84	84	72
	1.000.000-1.199.999 kr	82	83	78
	1.200.000-1.499.999 kr	82	81	74
	Over 1.500.000 kr	80	80	73
Område	Åndalsnes	83	78	73
	Isfjorden	83	▲ 87	76
	Eidsbygda, Åfarnes og Mittet	83	80	74
	Veblungsnes, Innfjorden og Verma	79	82	73
	Måndalen	81	81	68
Kommuner med 5-14.999 innb.				
		↓ 58	↓ 59	↓ 60
Rauma 2021		82		▲ 77
Rauma 2023		82	81	73

▲ = signifikant høyere

▼ = signifikant lavere



*Merk at figuren viser resultatene av spørsmålet "Bor i kommunen om fem år", ikke et samlemål på spørsmålene til venstre.

