

Årsrekneskap

2019

MURITUNET AS

Org.nr.:961 721 652

Resultatrekneskap

MURITUNET AS

Driftsinntekter og driftskostnader	Note	2019	2018
Behandlingsinntekter	2	71 121 270	65 771 634
Annan driftsinntekt	2	4 140 592	4 109 230
Sum driftsinntekter		75 261 862	69 880 864
Varekostnader		4 170 234	3 909 946
Lønskostnader m.m.	8	51 590 401	48 826 256
Avskrivning på driftsmidler	1	3 475 152	3 364 938
Annan driftskostnad	8	15 404 465	14 760 606
Sum driftskostnader		74 640 252	70 861 746
Driftsresultat		621 610	-980 883
Finansinntekter og finanskostnader			
Renteinntekt fra foretak i samme konsern	3	551 052	511 996
Annan renteinntekt		85 379	46 125
Annan finansinntekt		59 557	57 410
Nedskrivning av andre finansielle anleggsmidler	11	36 275	27 825
Annan rentekostnad		1 066 739	990 215
Annan finanskostnad		0	0
Resultat av finansposter		-407 026	-402 509
Ordinært resultat før skattekostnad		214 584	-1 383 392
Skattekostnad på ordinært resultat	4	0	0
Ordinært resultat		214 584	-1 383 392
Årsoverskot		214 584	-1 383 392
Overføringer			
Overført til annen egenkapital	9	214 584	0
Overført fra annen egenkapital		0	-1 383 392
Sum overføringer		214 584	-1 383 392

Balanse

MURITUNET AS

Eigendeler	Note	2019	2018
<i>Anleggsmidler</i>			
Immaterielle eigendeler			
Konsesjoner, patenter o.l.	1	143 300	226 800
Sum immaterielle eigendeler		143 300	226 800
Varige driftsmidler			
Bygninger	1	22 938 643	24 603 843
Uteanlegg og tomt	1	2 330 190	2 389 390
Maskiner, inventar o.l	1	5 173 200	4 965 600
Sum varige driftsmidler		30 442 033	31 958 833
Finansielle driftsmidler			
Investeringer i datterselskap	11	7 717 107	7 753 382
Lån til foretak i samme konsern	3	25 331 720	27 713 240
Investeringer i aksjer og andeler	11	15 600	15 600
Andre langsiktige fordringer	8	5 808 450	5 565 073
Sum finansielle anleggsmidler		38 872 877	41 047 295
Sum anleggsmidler		69 458 210	73 232 928
<i>Omløpsmidler</i>			
Lager av varer	6	407 100	361 100
Fordringer			
Kundefordringer	5	3 372 955	10 504 079
Andre fordringer	3, 5	306 236	306 409
Sum fordringer		3 679 191	10 810 488
Bankinnskott, kontanter o.l.	7	11 217 019	3 270 425
Sum omløpsmidler		15 303 310	14 442 013
Sum eigendeler		84 761 520	87 674 941

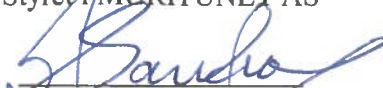
Balanse


MURITUNET AS


Egenkapital og gjeld	Note	2019	2018
Eigenkapital			
Innskudd egenkapital			
Aksjekapital 14.343 á 1 000	9	14 343 000	14 343 000
Sum innskudd egenkapital		14 343 000	14 343 000
Opptjent egenkapital			
Annan egenkapital	9	21 059 696	20 845 112
Sum opptjent egenkapital		21 059 696	20 845 112
Sum egenkapital	10, 12	35 402 696	35 188 112
Gjeld			
Avsetning for forpliktingar			
Anna langsiktig gjeld			
Gjeld til kredittinstitusjoner	7	39 111 704	42 553 232
Sum anna langsiktig gjeld		39 111 704	42 553 232
Kortsiktig gjeld			
Leverandørgjeld		1 814 266	1 829 323
Skattetrekk og andre trekk		3 135 330	2 907 752
Anna kortsiktig gjeld	3	5 297 524	5 196 522
Sum kortsiktig gjeld		10 247 120	9 933 597
Sum gjeld		49 358 824	52 486 829
Sum gjeld og egenkapital		84 761 520	87 674 941
Pantstillelser	7	13 819 801	14 876 519


Valldal, 08.05.2020
Styret i MURITUNET AS



Kirsti Lovise Slotsvik
Styreleiar



Arne Sandnes
Nestleiar



Geir Østrem
Styremedlem



Ingunn Mariann Øye
Styremedlem


Ester Reidun Vinje Nilsen
Styremedlem


Anett Helen Steinnes
Styremedlem


Christian Pritchard
Styremedlem


Cine Finstad Austnes
Styremedlem


Geir Ove Vegsund
Adm. dir

Kontantstrømanalyse

MURITUNET AS

	2019	2018
Kontantstrømmer fra operasjonelle aktiviteter		
Resultat før skattekostnad	214 584	-1 383 392
- Periodens betalte skatter	0	0
-/+ Gevinst/tap ved salg av anleggsmidler	0	0
+ Ordinære avskrivninger	3 475 152	3 364 938
+ Nedskrivning anleggsmidler	36 275	27 825
+/- Endring i varelager	-46 000	-30 000
+/- Endring i kundefordringer	7 131 124	-10 037 660
+/- Endring i leverandørgjeld	-15 057	59 048
+/- Forskjell mellom kostn.ført pensj. og inn-/utbet. i pensj.ordn.	-243 377	665 998
+/- Endring i andre tidsavgrensningsposter	2 609 271	1 551 644
= Netto kontantstrøm fra operasjonelle aktiviteter	13 161 972	-5 781 599
Kontantstrømmer fra investeringsaktiviteter		
+ Innbetalinger ved salg av varige driftsmidler	240 000	0
- Utbetalinger ved kjøp av varige driftsmidler	-2 114 852	-1 551 682
+ Innbetalinger ved salg av aksjer og andeler i andre foretak	0	0
- Utbetalinger ved kjøp av aksjer og andeler i andre foretak	0	-285 825
= Netto kontantstrøm fra investeringsaktiviteter	-1 874 852	-1 837 507
Kontantstrømmer fra finansieringsaktiviteter		
+ Innbetalinger ved nto. opptak av ny langsiktig gjeld	0	0
+ Innbetalinger ved opptak av ny kortsiktig gjeld	101 002	861 802
+ Innbetalinger ved opptak av ny gjeld (nto)	0	0
- Utbetalinger ved nto. nedbetaling av langsiktig gjeld (nto)	-3 441 528	-2 231 848
- Utbetalinger ved nto. nedbetaling av annen kortsiktig gjeld	0	0
+/- Netto endring i kassekreditt	0	0
+ Innbetaling av ny egenkapital	0	0
+ Innbetalinger av konsernbidrag	0	0
- Utbetalinger av konsernbidrag	0	0
= Netto kontantstrøm fra finansieringsaktiviteter	-3 340 526	-1 370 046
+/- Effekt av valutakursendringer på kontanter og kontantekvivalenter	0	0
= Netto endring i kontanter og kontantekvivalenter	7 946 594	-8 989 152
+ Beholdning av kontanter og kontantekvivalenter ved periodens begynnelse	3 270 425	12 259 577
= Beholdning av kontanter og kontantekvivalenter ved periodens slutt	11 217 019	3 270 425

Rekneskapsprinsipp

Generelt

Rekneskapen er utarbeida i samsvar med aksjelova, rekneskapslova og god rekneskapskikk. Rekneskapen er avlagt etter historisk kost prinsippet. Rekneskapen er satt opp basert på framleis drift.

Klassifisering

Eigendelar bestemt til varig eige eller bruk, samt fordringar med forfall meir enn eit år etter balansedagen er teke med som anleggsmidlar. Andre eigenlutar er klassifisert som omløpsmidlar. Gjeld som forfell seinare enn eit år etter balansedagen, samt neste års forfall er klassifisert som langsiktig gjeld.

Varige driftsmidlar og avskrivningar

Varige driftsmidlar er vurdert til historisk kost etter frådrag for bedriftsøkonomiske avskrivningar som er berekna på grunnlag av kostpris og forventa økonomisk levetid. Varige driftsmidlar blir aktivert og blir avskrive dersom dei har levetid over 3 år og kostpris større enn kr 15.000. Selskapet bruker lineære avskrivningar på varige driftsmidlar.

Aksjar i dotterselskap og andre aksjar

Investeringar i dotterselskap vert vurdert etter kostmetoden. Investeringane vert skrivne ned til verkeleg verdi dersom verdifallet ikkje er forbigåande og det må sjåast nødvendig etter god regnskapsskikk. Mottatt utbytte og konsernbidrag frå dotterselskapa vert inntektsført som anna finansinntekt.

Aksjar i selskap der Muritunet AS ikkje har stor innverknad, er vurdert etter kostmetoden. Investeringane vert nedskrivne til verkeleg verdi ved verdifall som forventes ikkje å være forbigåande. Mottatt utbytte frå selskapa vert inntektsført som annen finansinntekt.

Varebeholdning

Varebeholdninga er vurdert til den lågaste av kostpris og verkeleg verdi. Verkeleg verdi er netto salsverdi på framtidig salstidspunkt.

Fordringar

Fordringar er oppført i balansen med fordringa sin pålydande etter frådrag for konstanterte og forventa tap.

Pensjonskostnader og pensjonsforpliktingar

Selskapet har ulike pensjonsordningar. Pensjonsordningene er finansiert gjennom innbetalinger til forsikringsselskap, med unntak av AFP-ordningen tilknyttet innskuddsplaner. Selskapet har både innskuddsplaner og ytelsesplaner.

Innskuddsplaner

Ved innskuddsplaner betaler selskapet innskudd til et forsikringsselskap. Selskapet har ingen ytterligere betalingsforpliktelse etter at innskuddene er betalt. Innskuddene regnskapsføres som lønnskostnad. Eventuelle forskuddsbetalte innskudd balanseføres som eiendel (pensjonsmidler) i den grad innskuddet kan refunderes eller redusere framtidige innbetalinger.

Ytelsesplaner

En ytelsesplan er en pensjonsordning som ikke er en innskuddsplan. Typisk er en ytelsesplan en pensjonsordning som definerer en pensjonsutbetaling som en ansatt vil motta ved pensjonering. Pensjonsutbetalingen er normalt avhengig av flere faktorer, som alder, antall år i selskapet og lønn. Den balanseførte forpliktelsen knyttet til ytelsesplaner er nåverdien av de definerte ytelsene på balansedagen minus virkelig verdi av pensjonsmidlene (innbetalte beløp til forsikringsselskap), justert for ikke resultatførte estimatavvik og ikke resultatførte kostnader knyttet til tidligere perioders pensjonsopptjening.

Pensjonsforpliktelsen beregnes årlig av en uavhengig aktuar ved bruk av en lineær opptjeningsmetode.

Planendringer amortiseres over forventet gjenværende opptjeningstid. Det samme gjelder estimatavvik som skyldes ny informasjon eller endringer i de aktuarmessige forutsetningene, i den grad de overstiger 10 % av den største av pensjonsforpliktelsene og pensjonsmidlene (korridor).

Skattekostnad og utsett skatt

Selskapet vart i 2005 godkjent som skattefritt selskap (med verknad frå 2003), og skal derfor ikkje berekne/bokføre skattar for verksemda som er knytta til rehabiliteringstilbodet. Frå 2018 er selskapet skattepliktig for ein avgrensa del av drifta som er knytt mot meir utadretta verksemd .

MURITUNET AS

Noter til årsrekneskapen for 2019

Driftsinntekter og kostnader

Inntektsføring skjer etter oppteningsprinsippet som normalt vil være leveringstidspunktet for varer og tenester. Kostnader vert teke med etter samanstillingsprinsippet, dvs at kostnader vert teke med i same periode som tilhøyrande inntekter vert inntektsført.

Kontantstraumanalyse

Kontantstraumanalysen er utarbeida etter den indirekte metoden.

Note nr 1 - Spesifikasjon av anleggsmidlar og immaterielle eigendeler:

Tekst	Immaterielle eiendelar	Inventar og utstyr	Bygningar	Uteanlegg	Tomt	Sum
Anskaffelseskost pr. 01.01.	479 567	25 596 593	60 572 576	1 778 926	1 671 090	90 098 751
+ Tilgang i året	2 386	1 761 647	350 819	0	0	2 114 852
- Avgang i året (til kostpris)	0	240 000	0	0	0	240 000
- Samlede av- og nedskrivninger	338 653	21 945 040	37 984 752	1 119 826	0	61 388 271
= Bokført verdi pr. 31.12.	143 300	5 173 200	22 938 642	659 100	1 671 090	30 585 332
Årets ordinære avskrivninger	85 886	1 314 047	2 016 019	59 200	0	3 475 152
Nedskrivning bygning	0	0	0	0	0	0
Økonomisk levetid / avskrivninger	4 år	4-10 år	15-33 år	33 år		

Offentlege tilskot – rekneskapsmessig behandling:

Vedrørende nybygg/rehabilitering har Muritunet AS i 1993, 1994 og 1995 mottatt hhv. kr. 860.000, kr. 346.000 og kr. 824.000 i tilskot frå STUI.

Til uteanlegg har Muritunet AS i 1995, 1996 og 1997 mottatt tilskot frå STUI med hhv. Kr. 200.000, kr. 208.000 og kr. 72.000, og frå Norddal Kommune med hhv. kr. 154.000, kr. 200.000 og kr. 46.000.

I 1998 og 1999 mottok Muritunet kr. 180.000 og kr. 120.000 i skattefritt investeringstilskot fra SND til kjøkken- og kafeybygg. I 2005 mottok selskapet kr. 48.000 i spelemidlar og kr. 48.000 frå Norddal Kommune til bygging av klatrevegg. Alle tilskota er ført som reduksjon av tilgang/kostpris på dei konkrete driftsmidla som tilskotet dekkjer, og vert teke til inntekt over avskrivningstida på driftsmidlane.

I 2019 er det inntektsført kr. 96.000 som reduserer posten ordinære avskrivningar, tilsvarande beløp for 2018 var kr. 96.000.

Andre tilskot/gåver:

Muritunet AS mottok i 2005 ei gåve/tilskot på kr 712.500 frå Muritunets venner. Beløpet var øyremerka til realisering av "Fjordstova", og reduserte soleis Muritunet AS sin kostpris frå kr 1.522.633 til kr 810.133. I 2009 mottok selskapet kr. 475.000 i tilskot frå Muritunets Venner til kjøp av minibuss. Tilskotet er ført som reduksjon av kostpris på driftsmiddelet som tilskotet dekkjer, og vert teke til inntekt over avskrivningstida på driftsmidlane. I 2013 mottok selskapet kr. 200.000 i gåve frå Sparebanken Møre til «Fjordtrim», og frå Muritunets Venner kr. 190.000 til «Fjordtrim». Tilskotet er ført som reduksjon av kostpris på driftsmiddelet som tilskotet dekkjer, og vert teke til inntekt over avskrivningstida på driftsmidlane. I 2014 mottok Muritunet AS kr. 250.000 i gåve frå Muritunets Venner til naudstraumaggregat. Tilskotet er ført som reduksjon av kostpris på driftsmiddelet som tilskotet dekkjer, og vert teke til inntekt over avskrivningstida på driftsmidlane. I 2015 mottok Muritunet AS kr. 80.000 i tilskot til trådløst nettverk frå Muritunets Venner. Tilskotet er ført som reduksjon av kostpris på driftsmiddelet som tilskotet dekkjer, og vert teke til inntekt over avskrivningstida på driftsmidlane. I 2017 mottok Muritunet AS kr. 150.000 i tilskot til kjøp av bil. Tilskotet er ført som reduksjon av kostpris på driftsmiddelet som tilskotet dekkjer, og vert teke til inntekt over avskrivningstida på driftsmidlane. I 2019 mottok Muritunet AS kr. 179.641 i tilskot til kjøp av bil. Tilskotet er ført som reduksjon av kostpris på driftsmiddelet som tilskotet dekkjer, og vert teke til inntekt over avskrivningstida på driftsmidlane.

I 2019 er det inntektsført kr. 131.541 som reduserer posten ordinære avskrivningar, tilsvarande beløp for 2018 var kr 146.900.

Note nr. 2 – Driftsinntekter og vareforbruk

Driftsinntektene er samansett av mottekne basistilskot og eigenbetaling for opphald på Muritunet, i tillegg til arbeidsretta rehabilitering. Andre driftsinntekter gjeld salsinntekter som ikkje er direkte relatert til behandlingdelen av rehabiliteringssenteret, for eksempel ymse leigeinntekter og kafedrift. Vareforbruk gjeld hovudsakleg matvarer mv. til pasientar og kafedrift.

MURITUNET AS

Noter til årsrekneskapen for 2019

Spesifikasjon av salsinntekter på verksemdsområde og geografisk marknad:

Verksemdsområde:	2019	2018	Geografisk marknad:
Rehabilitering	71 121 270	65 771 634	Midt-Norge
Avgiftspliktig sal kafe og resepsjon	2 849 384	2 816 253	Valldal m. omegn / turistar
Avgiftsfritt sal pasientar/andre	89 816	61 235	Valldal m. omegn
Utleige lokale/rom til næring/andre inntekter	1 201 392	1 231 742	Valldal m. omegn
	75 261 862	69 880 864	

Note 3 - Mellomværende og vesentlege transaksjoner med selskap i samme konsern m.v.

<u>Mellomværende</u>		Lån til foretak i same konsern		Kundefordringar / Andre fordringar	
		2019	2018	2019	2018
Storfjord Helsesenter AS	1)	25 331 720	27 713 240	0	0
Vitafjord AS	2)	0	0	0	0
Sum		25 331 720	27 713 240	0	0

- 1) Renteinntekt på lånet i 2019 er kr 551 052 Av fordringar 2019 gjeld kr. 0 kundefordringar.
 2) Av fordringar 2019 gjeld kr. 0 Kundefordringar.

	Anna kortsiktig gjeld		Leverandørgjeld	
	2019	2018	2019	2018
Storfjord Helsesenter AS	0	0	511 877	521 559
Vitafjord AS	0	0	0	0
Sum	0	0	511 877	521 559

Transaksjoner

Muritunet AS leiger lokaler med datterselskapet Storfjord Helsesenter AS. Kostnader knytt til leigeforholdet er i 2019 kostnadsført med kr 3 149 393 (tilsvarande kr 3 159 075 i 2018).

Muritunet AS yter vaktmester- og administrasjonstjenester til Storfjord Helsesenter AS, inntektsført med kr 330 687 i 2019 (tilsvarande kr 319 695 i 2018).

Transaksjonane er utført på vanlege forretningsmessige vilkår og priser.

Note nr. 4 –Skattekostnad

Muritunet AS er ikkje skattepliktig for verksemda knytta mot rehabilitering. Frå 2018 er selskapet skattepliktig for ein mindre del av verksemda: Dette gjeld den delen av verksemda som ikkje er retta mot rehabiliteringsverksemda.

For den skattepliktige delen av verksemda viser resultat eit underskot både for 2018 og 2019. Det er soleis ikkje berekna kostnad knytt til betalbar skatt. Det er ikkje ført opp utsatt skattefordel i balansen då vilkåra vurderast ikkje å vere til stades mht. å sannsynleggjer skattepliktige overskot i framtida.

MURITUNET AS

Noter til årsrekneskapen for 2019

Note nr. 5 – Kundefordringer og andre kortsiktige fordringar:

Kundefordringer:	2019	2018
Vurdert til pålydande	3 412 995	10 544 079
- Avsett til dekning av usikre fordringar	-40 000	-40 000
Bokført verdi pr. 31.12.	<u>3 372 995</u>	<u>10 504 079</u>

Andre fordringar: Dette gjelder påkomne inntekter og andre forskotsbetalte kostnader m.v.

Note nr. 6 - Varelager

Varelageret er vurdert til lågaste verdi av kostpris og verkeleg verdi. Varelageret inneheld råvarer og varer for vidareasal i kafè og serveringsverksemda, samt arbeidsstove. Vidare varer for vidareasal i resepsjonen.

Note nr. 7 - Bundne bankinnskot - langsiktig gjeld - pantesikring

	2019	2018
Bundne bankinnskot (skattetreksinnskot)	<u>1 729 979</u>	<u>1 601 497</u>
Gjeld som forfell til betaling meir enn 5 år etter balansedagen	<u>28 221 354</u>	<u>30 399 359</u>
Gjeld til kredittinstitusjonar:		
Av selskapet si gjeld er sikra ved pant (inkl. påkome renter)	<u>13 819 801</u>	<u>14 876 519</u>
Bokført verdi av eignedelar stilt som sikring:		
Maskiner, inventar mv	5 173 200	4 965 600
Bygg, uteanlegg og tomt	<u>25 268 833</u>	<u>26 993 233</u>
	<u>30 442 033</u>	<u>31 958 833</u>

Av selskapet si gjeld til kredittinstitusjonar er kr 25 331 720 teke opp for vidare utlån til dotterselskapet Storfjord Helsecenter AS (jfr. note 3). Lånet er sikra med garanti frå Møre og Romsdal fylkeskommune og Norddal kommune.

Note nr. 8 – Lønskostnad, tilsette og godtgjersle m.m.

Spesifikasjon av lønskostnader m.m.	2019	2018
Løn, innleigd arbeidskraft mv.	41 668 594	38 376 325
Arbeidsgevaravgift	4 875 667	4 515 177
Pensjonskostnader innskuddsbasert	1 282 301	0
Pensjonskostnader ytelsesbasert	3 191 395	5 440 519
Andre personalkostnader, personalforsikringer mv	<u>572 444</u>	<u>494 235</u>
Sum personalkostnader	<u>51 590 401</u>	<u>48 826 256</u>
Derav:		
Ordinær løn til adm.dir.	1 170 467	1 121 557
Honorar til styret (8 personar)	354 300	335 000
Tal på tilsette / årsverk i selskapet	92 tilsette / 72 årsverk	93 tilsette / 72 årsverk

MURITUNET AS

Noter til årsrekneskapen for 2019

Honorar til revisor:

I rekneskapen for 2019 er det kostnadsført honorar for lovpålagt revisjon med kr 92 291, andre tenester (teknisk bistand med årsrekneskap mv.) kr 35 125 og andre attestasjonstenester kr 0,-. Honorara er kostnadsført under posten "Annan driftskostnad", og beløpa er inklusiv ei forholdsmessig fordeling av mva.

Pensjonskostnader:

Foretaket er pliktig til å ha tjenstepensjonsordning etter lov om obligatorisk tjenstepensjon, og har pensjonsordninger som tilfredsstillere kravene i denne loven. Dei ansatte er også tilknytt AFP-ordning.

Pensjonsordningane omfattar i alt 81 personar. Frå driftsåret 2019 har selskapet endra si pensjonsordning for tilsette født i 1968 og seinare. Desse er no innmeldt i ei innskottspensjonsordning i KLP. Ved innskuddspensjonsordning betaler selskapet innskudd til et forsikringsselskap. Selskapet har ingen ytterlegare betalingsforpliktelse etter at innkota er betalt.

Dei tilsette født i 1967 og tidlegare, samt alle sjukepleiarar er fortsatt tilknytt den kollektive ytelsesbaserte pensjonsordninga i KLP som gir rett til en definert fremtidig ytelse. Disse er i hovedsak avhengig av antall opptjeningsår, lønnsnivå ved oppnådd pensjonsalder og størrelsen på ytelsen fra folketrygden. Forpliktelsene er dekket gjennom et forsikringsselskap.

Årets pensjonskostnad inngår i spesifikasjonen av lønskostnaden som er vist ovanfor. For pensjonsforpliktingar/midlar ved utgangen av regnskapsåret vert det vist til balansen. For den ytelsesbaserte ordninga har selskapet netto pensjonsmidlar balanseført pr. 31.12.19. Desse er oppført under posten "Andre langsiktige fordringer" i balansen.

	2019	2018
Nåverdi av årets pensjonsopptjening	3 601 900	6 380 037
Rentekostnad av pensjonsforpliktelsen	2 227 190	2 148 899
Avkastning på pensjonsmidler	- 3 114 818	- 2 865 838
Resultatført estimeringstap/(gevinst)	1 194 130	942 895
Adm. kostnader/rentegarantipremie	251 141	301 080
Aga netto pensjonskostnad inkl. adm. kostnader	314 334	632 202
Resultatført planendring	0	0
Resultatført pensjonskostnad	4 473 877	7 539 275

	Sikrede kollektive	Usikrede (AFP)	Andre usikrede	Sum
Påløpte pensjonsforpliktelser (DBO) pr. 31.12.	82 033 060	0	0	82 033 060
Pensjonsmidler (til markedsverdi)	-75 904 322	0	0	-75 904 322
Ikke resultatført actuarielt tap (gevinst)	- 9 750 627	0	0	- 9 750 627
Periodisert arbeidsgiveravgift	- 383 920	0	0	- 383 920
Balanseført netto pensjonsmidlar	- 4 005 809	0	0	- 4 005 809

Økonomiske forutsetninger	2019	2018
Diskonteringsrente	2,30 %	2,60 %
Forventet lønnsregulering	2,25 %	2,75 %
Forventet pensjonsøkning	1,24 %	1,73 %
Forventet regulering av folketrygdens grunnbeløp (G)	2,00 %	2,50 %
Forventet avkastning på fondsmidler	3,80 %	4,30 %

Note nr. 9 - Aksjekapital, aksjonærer og stemmerett

Selskapet sin aksjekapital består av 14.343 aksjar kvar pålydande kr 1.000, totalt kr 14.343.000. Vedtektene fastsetter at kvar aksje har 1 stemme.

MURITUNET AS

Noter til årsrekneskapen for 2019

Aksjonær:	Antall aksjar:	Eigardel:	Selskapstilknytning:
Møre og Romsdal Fylkeskommune	3.200	22,3 %	Eigar/ medlem av styret
Norddal Kommune	2.620	18,3 %	Eigar/vertskapskommune
Sparebanken Møre	900	6,3 %	Eigar / bankforbinding
Nasjonalforeiningen for folkehelsen v/fylkesstyret	1.685	11,8 %	Eigar / medlem av styret
Andre lokale helselag	1.631	11,4 %	Eigarar
Ålesund Kommune	480	3,3 %	Eigar / brukarkommune
Andre kommunar i Møre og Romsdal	1.871	13,0 %	Eigar / brukarkommunar
Andre aksjonærer (705 stk.) som kvar eig mindre enn 1 %	1.956	13,6 %	
Totalt	14.343	100,0 %	

Eigenkapitalutvikling:

	Eigenkapital	Spesifikasjon av eigenkapitalen		Udekka tap
		Aksje-kapital	Annan eigenkapital	
Sum eigenkapital pr. 01.01.	35 188 112	14 343 000	20 845 112	0
Årets resultat	214 584	0	214 584	0
Prinsippendring ført mot eigenkapital	0		0	
Sum eigenkapital pr. 31.12.	35 402 696	14 343 000	21 059 696	0

Note 10 – Nærstående partar/konsernforhold

Som nærstående partar vert rekna alle selskapa som inngår i konsernet Muritunet AS, og leiande personar i desse selskapa. Dette omfattar selskapa Storfjord Helsesenter AS og Vita fjord AS. Desse selskapa er konsolidert i konsernrekneskapen for Muritunet AS. Alle transaksjonane mellom selskapa skjer på vanlege forretningsmessige vilkår.

Note 11 – Aksjar i dotterselskap og andre selskap

Investering i aksjar - dotterselskap:	Eigardel	Stemmedel	Kostpris	Balanseført verdi
Vita fjord AS, Valldal	100,0%	100,0%	1.372.325	563 725
Storfjord Helsesenter AS, Valldal	51,0%	51,0%	7.153.382	7 153 382
Sum				7 717 107

Aksjane i Vita fjord AS er pr 31.12.2019 rekneskapsmessig nedskrevet med kr 808 600. Nedskrivninga i 2019 utgjer kr 36 275. Dette i samsvar med bokført verdi av eigenkapitalen i Vita fjord AS pr. 31.12.2019.

Investering i aksjar - andre selskap:	Antal	Kostpris	Balanseført verdi
Fjordhagen AS	15	15.600	15.600
Sum			15.600

Note 12 – Hendelser etter balansedagen

Koronapandemien som inntraff i januar 2020 har ikkje betydning for årsrekneskapen for 2019. Hendinga har heller ikkje hatt vesentleg negativ betydning for selskapet si stilling og resultat i perioden mellom balansedagen og tidspunktet for avleggelse av årsrekneskapen.

Muritunet AS har løpande avtale med Helse Midt-Norge som varer til 31.12.2021, med mulegheit for forlenging med 2+2 år. I perioden med redusert drift, har Helse Midt-Norge vedteke å oppheve fakturering basert på opphald. Muritunet fakturerer månadleg 1/12 av årets ytelsesavtale. Denne ordning gjelder inntil vidare.

Hendinga anses ikkje å ha skapt vesentleg usikkerheit om selskapet sin evne til fortsatt drift. Årsrekneskapen er derfor avlagt under føresetnad om fortsatt drift.